

1. Děti neplní povinnou školní docházku

Vážení rodiče a milé děti třídy 4. M Kuřátka,

připravili jsme pro Vás další zajímavé činnosti a náměty, které si s dětmi jistě rádi společně zopakujete a pomůžete dětem „úkoly“ zvládnout

Vaše učitelky: Radvana Opletalová a Olga Malasková

Týden 15. 3. – 19. 3. 2021

Téma: Jaro v trávě

Den	Vzdělávací nabídka	Činnosti
15. 3.	Záměrné pozorování objektů, předmětů a charakteristických znaků	<ul style="list-style-type: none">- Opakování znalostí o jaru při vycházce kolem zahrádek- Pracovní list – Kdo jde jako první na procházku ...
16. 3.	Komunikační aktivity dítěte s dospělým	<ul style="list-style-type: none">- Opakování nově naučených písní Jarní, Škádlení- Vytleskávání písně Travička zelená
17. 3.	Poslech čtených nebo shlédnutých Činnosti zaměřené na rozvoj vnímání	<ul style="list-style-type: none">- Četba z knihy Povídání o pejskovi a kočičce: Jak našli panenku, která tence plakala¹ nebo se podívejte na online video²- Pracovní list – Najdi a vyjmenuj předměty, které mají 2 slabiky
18. 3.	Kognitivní činnosti Řešení hádanek	<ul style="list-style-type: none">- Rozhovor na téma ekologie, třídění odpadu apod.- Opakování básničky: Modrá žlutá zelená- Jarní hádanky- Pracovní list – Na louce
19. 3.	Manipulační činnosti a jednoduché úkony s předměty Grafické činnosti	<ul style="list-style-type: none">- Modelování květin v trávě, motýlka, včelky ...- Pracovní list – Vázaná levá klička

pozn.



1: https://cs.wikisource.org/wiki/Povídání_o_pejskovi_a_kočičce/Jak_našli_panenku,_která_tence_plakala

2: www.youtube.com/watch?v=mvF9R93eOJO


PRACOVNÍ LISTY:

Kdo jde jako první na procházku ...

*Pověz, kdo je v řadě první, kdo poslední,
kdo stojí před, za,... V každé skupině je jeden
obrázek, který tam nepatří. Pověz proč.*



Najdi a vyjmenuj předměty, které mají 2 slabiky




Všechny obrázky nejdříve pojmenuj. Potom vybarvi všechny 1 jejichž názvy mají dvě slabiky. Spočítej, kolik jich je.




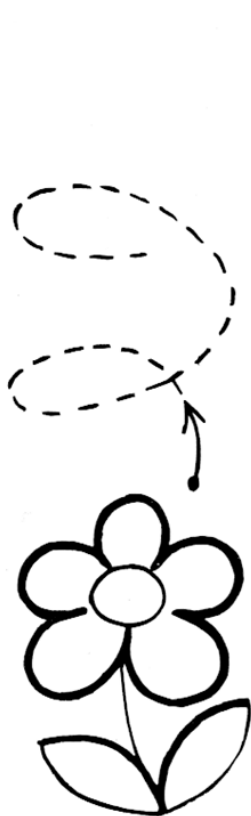
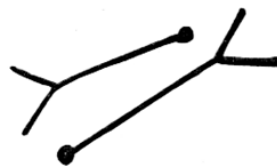

NA LOUCE

Na našem obrázku je p ě t prázdných míst - p ě t prázdných čtverců. Vyber odpovídající části obrázku z pěti čtverců dole na stránce a urči, kam který patří. Pak si můžeš celý obrázek vybarvit.



Vázaná levá klička

VÁZANÁ LEVÁ KLIČKA *zdola nahoru*



Modrá žlutá zelená

Modrá, žlutá, zelená

I když jsme jen malé děti,
víme jak se třídí smetí.
Modrá, žlutá, zelená,
víme co to znamená.

Nedá nám to žádnou práci,
my jsme jako dospěláci.
Papír, plasty, sklenice,
nápojové krabice.

Prší, prší, jen se leje,
popelář se na nás směje.
Rychle z auta vyleze,
odpadky nám odveze.

JARNÍ HÁDANKY

Pod modrou oblohou
leží mi u nohou,
sedí se mnou, stojí, utíká,
nikdy ani slůvko neříká.

(u)š

Ránem letí jako šíp,
doletí však mnohem dřív,
políbí tě na líčko,
vstávej, vstávej, očičko.

(Sluneční paprsek)

